

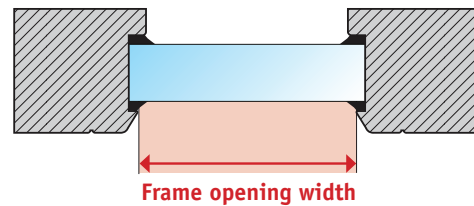
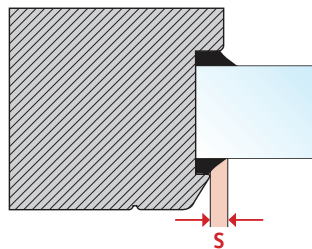
# Luxaflex® Trufit™

## OPMÅLING

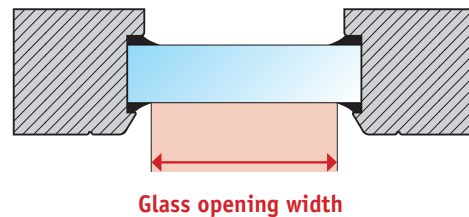
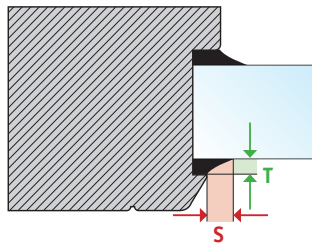
Opmåling afhænger af størrelsen på gummilisten, som ligger mellem glas og ramme. Du skal **ALTID** måle gummilistens bredde og dybde.

### TRE SITUATIONER:

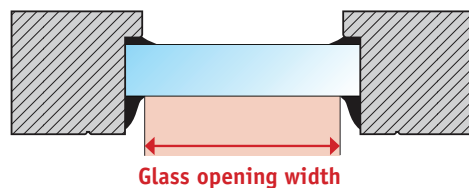
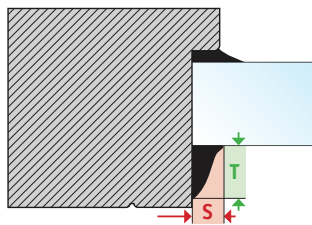
- A** Hvis; Gummilisten er mindre end 5 mm i bredde (S)  
Opgiv: Produktbredde = murmål ÷ 1 mm  
Produkthøjde = murmål ÷ 1 mm



- B** Hvis; Gummilisten er større end 5 mm i bredde (S), men har en dybde mindre eller lig med 5 mm (T)  
Opgiv: Produktbredde = glasmål + 7 mm  
Produkthøjde = glasmål + 7 mm



- C** Hvis; Gummilisten er større end 5 mm i bredde (S), men har en dybde lig med eller større end 5 mm (T)  
Opgiv: Produktbredde = glasmål + 3 mm  
Produkthøjde = glasmål + 4 mm



# Luxaflex<sup>®</sup> Trufit<sup>™</sup>

## PLACERING

